




Referência: P10-G  
 Linha: Cilíndrico  
 Categoria: Plafon  
 Descrição: Plafon Cilíndrico REF P10-G  
 Dimensões:  
 • Altura: 15cm  
 • Diâmetro: 90cm

Peso: 8.000g  
 Material: Lâmina natural de madeira, MDF, Acrílico


Soquete: E27 7x (25W max. cada) Fluorescente ou LED lâmpadas não inclusa  
 Temperatura de Cor: De acordo com a lâmpada  
 CRI: De acordo com a lâmpada  
 Fluxo Luminoso: De acordo com a lâmpada  
 Lumens Entregue: De acordo com a lâmpada  
 Potência Total: De acordo com a lâmpada

Tensão de Entrada: 110V - 220V  
 Frequência de Entrada: 60 Hz  
 Isolamento: Classe II  
 Proibido o uso de lâmpadas incandescente



90cm

### Opções de acabamentos



01  
 Madeira Imbuia



02  
 Madeira Freijo




03  
 Madeira Nogueira



04  
 Madeira Teca



05  
 Madeira Pinus



06  
 Madeira Ébano



07  
 Madeira Ébano Macassar



08  
 Madeira Platino



09  
 Madeira Rovere



10  
 Madeira Nogueira Linheira



11  
 Madeira Cinamomo



12  
 Madeira Pau Ferro