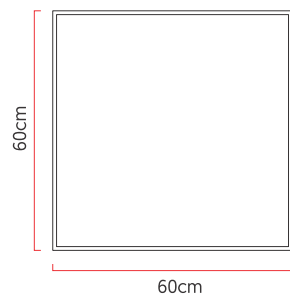
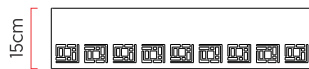


Referência: P21
 Linha: Laser
 Categoria: Plafon
 Descrição: Plafon Laser REF P21
 Dimensões:
 • Altura: 15cm
 • Largura: 60cm
 • Profundidade: 60cm












Peso: 0.000g
 Material: Lâmina natural de madeira, MDF, Acrílico

Soquete: E27 5x (25W max. cada) Fluorescente ou LED lâmpadas não inclusa
 Temperatura de Cor: De acordo com a lâmpada
 CRI: De acordo com a lâmpada
 Fluxo Luminoso: De acordo com a lâmpada
 Lumens Entregue: De acordo com a lâmpada
 Potência Total: De acordo com a lâmpada

Tensão de Entrada: 110V - 220V
 Frequência de Entrada: 60 Hz
 Isolamento: Classe II
 Proibido o uso de lâmpadas incandescente



Opções de acabamentos

| | | | |
|---|------------------------------|---|---------------------------------|
|  | 01 Madeira Imbuia |  | 02 Madeira Freijo |
|  | 03 Madeira Nogueira |  | 04 Madeira Teca |
|  | 05 Madeira Pinus |  | 06 Madeira Ébano |
|  | 07 Madeira Ébano Macassar |  | 08 Madeira Platinum |
|  | 09 Madeira Rovere |  | 10 Madeira Nogueira Linheira |
|  | 11 Madeira Cinamomo |  | 12 Madeira Pau Ferro |