















Referência: P12-B  
 Linha: Semi Cilíndrico  
 Categoria: Plafon  
 Descrição: Plafon Semi Cilíndrico REF P12-B  
 Dimensões:  
 • Altura: 21cm  
 • Largura: 100cm  
 • Profundidade: 70cm

Peso: 5.100g  
 Material: Lâmina natural de madeira, MDF, Acrílico

Soquete: E27 7x (25W max. cada) Fluorescente ou LED lâmpadas não inclusa  
 Temperatura de Cor: De acordo com a lâmpada  
 CRI: De acordo com a lâmpada  
 Fluxo Luminoso: De acordo com a lâmpada  
 Lumens Entregue: De acordo com a lâmpada  
 Potência Total: De acordo com a lâmpada

Tensão de Entrada: 110V - 220V  
 Frequência de Entrada: 60 Hz  
 Isolamento: Classe II  
 Proibido o uso de lâmpadas incandescente

### Opções de acabamentos

	01 Madeira Imbuia		02 Madeira Freijo
	03 Madeira Nogueira		04 Madeira Teca
	05 Madeira Pinus		06 Madeira Ébano
	07 Madeira Ébano Macassar		08 Madeira Platinum
	09 Madeira Rovere		10 Madeira Nogueira Linheira
	11 Madeira Cinamomo		12 Madeira Pau Ferro