

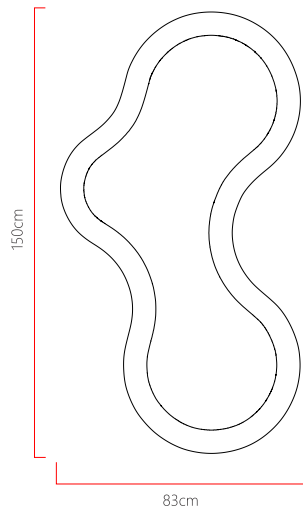
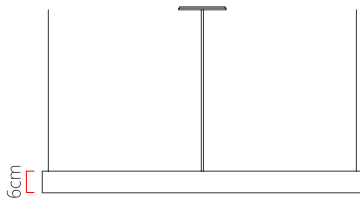


Referência: 5013
 Linha: Semi Cilíndrico
 Categoria: Pendente
 Descrição: Pendente Semi Cilíndrico REF 5013
 Dimensões:
 • Altura: 6cm
 • Largura: 150cm
 • Profundidade: 83cm










Peso: 4.500g
 Material: Lâmina natural de madeira, MDF, Acrílico, Cabos de aço

Fita de LED integrada 1x driver alojado na canopla ou forro
 Temperatura de cor: 3000k
 CRI: 90
 Fluxo luminoso: 3583 lm
 Lumens entregues: 1791 lm
 Potência total: 50w
 Tensão de Entrada: 110V - 220V
 Frequência de Entrada: 60 Hz
 Isolamento: Classe II

Cabos de sustentação padrão 200cm (outras medidas consulte-nos)



Opções de acabamentos

	01 Madeira Imbuia		02 Madeira Freijo
	03 Madeira Nogueira		04 Madeira Teca
	05 Madeira Pinus		06 Madeira Ébano
	07 Madeira Ébano Macassar		08 Madeira Platinum
	09 Madeira Rovere		10 Madeira Nogueira Linheira
	11 Madeira Cinamomo		12 Madeira Pau Ferro