

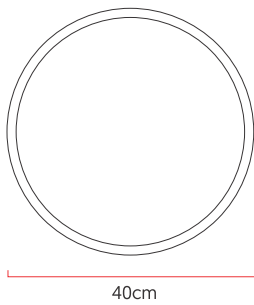


Referência: P10-B  
 Linha: Cilíndrico  
 Categoria: Plafon  
 Descrição: Plafon Cilíndrico REF P10-B  
 Dimensões:  
 • Altura: 15cm  
 • Diâmetro: 40cm













Peso: 1.800g  
 Material: Lâmina natural de madeira, MDF, Acrílico

Soquete: E27 3x (25W max. cada) Fluorescente ou LED lâmpadas não inclusa  
 Temperatura de Cor: De acordo com a lâmpada  
 CRI: De acordo com a lâmpada  
 Fluxo Luminoso: De acordo com a lâmpada  
 Lumens Entregue: De acordo com a lâmpada  
 Potência Total: De acordo com a lâmpada

Tensão de Entrada: 110V - 220V  
 Frequência de Entrada: 60 Hz  
 Isolamento: Classe II  
 Proibido o uso de lâmpadas incandescente



### Opções de acabamentos

- |   |                              |   |                                 |
|---|------------------------------|---|---------------------------------|
|  | 01<br>Madeira Imbuia         |  | 02<br>Madeira Freijo            |
|  | 03<br>Madeira Nogueira       |  | 04<br>Madeira Teca              |
|  | 05<br>Madeira Pinus          |  | 06<br>Madeira Ébano             |
|  | 07<br>Madeira Ébano Macassar |  | 08<br>Madeira Platinum          |
|  | 09<br>Madeira Rovere         |  | 10<br>Madeira Nogueira Linheira |
|  | 11<br>Madeira Cinamomo       |  | 12<br>Madeira Pau Ferro         |