

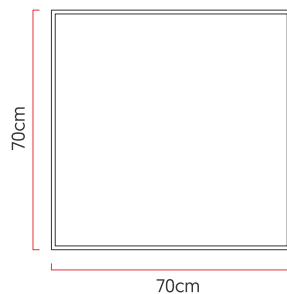
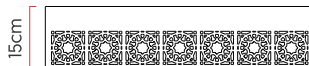


Referência: P25
 Linha: Laser
 Categoria: Plafon
 Descrição: Plafon Laser REF P25
 Dimensões:
 • Altura: 15cm
 • Largura: 70cm
 • Profundidade: 70cm

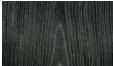



















Peso: 0.000g
 Material: Lâmina natural de madeira, MDF, Acrílico

Soquete: E27 6x (25W max. cada) Fluorescente ou LED lâmpadas não inclusa
 Temperatura de Cor: De acordo com a lâmpada
 CRI: De acordo com a lâmpada
 Fluxo Luminoso: De acordo com a lâmpada
 Lumens Entregue: De acordo com a lâmpada
 Potência Total: De acordo com a lâmpada

Tensão de Entrada: 110V - 220V
 Frequência de Entrada: 60 Hz
 Isolamento: Classe II
 Proibido o uso de lâmpadas incandescente



Opções de acabamentos

	22 Madeira Ébano		02 Madeira Freijo
	01 Madeira Imbuia		03 Madeira Nogueira
	17 Madeira Pinus		23 Madeira Platinum
	24 Madeira Rovere		15 Madeira Teca
	14 Cor Amarelo		13 Cor Azul Bebe
	10 Cor Azul Petróleo		05 Cor Branco
	06 Cor Cappuccino		20 Cor Chumbo
	19 Cor Cinza		08 Cor Cobre
	11 Cor Coral		07 Cor Marsala
	09 Cor Ouro		04 Cor Preto
	18 Cor Preto Brilho		12 Cor Rosa Chá
	16 Cor Verde Oliva		