

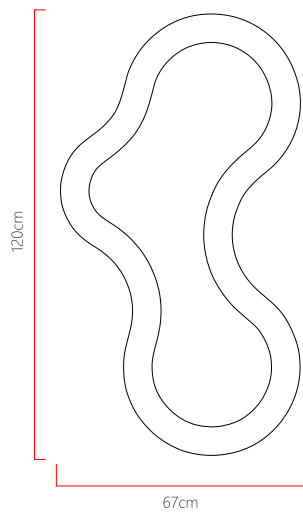
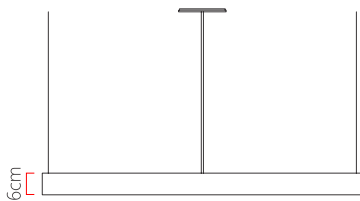


Referência: 5012  
 Linha: Semi Cilíndrico  
 Categoria: Pendente  
 Descrição: Pendente Semi Cilíndrico REF 5012  
 Dimensões:  
 • Altura: 6cm  
 • Largura: 120cm  
 • Profundidade: 67cm










Peso: 4.000g  
 Material: Lâmina natural de madeira, MDF, Acrílico, Cabos de aço

Fita de LED integrada 1x driver alojado na canopla ou forro  
 Temperatura de cor: 3000k  
 CRI: 90  
 Fluxo luminoso: 2829 lm  
 Lumens entregues: 1414 lm  
 Potência total: 40w  
 Tensão de Entrada: 110V - 220V  
 Frequência de Entrada: 60 Hz  
 Isolamento: Classe II

Cabos de sustentação padrão 200cm (outras medidas consulte-nos)



### Opções de acabamentos

	01 Madeira Imbuia		02 Madeira Freijo
	03 Madeira Nogueira		04 Madeira Teca
	05 Madeira Pinus		06 Madeira Ébano
	07 Madeira Ébano Macassar		08 Madeira Platinum
	09 Madeira Rovere		10 Madeira Nogueira Linheira
	11 Madeira Cinamomo		12 Madeira Pau Ferro