




Referência: P10
 Linha: Cilíndrico
 Categoria: Plafon
 Descrição: Plafon Cilíndrico REF P10
 Dimensões:
 • Altura: 15cm
 • Diâmetro: 30cm

Peso: 1.300g
 Material: Lâmina natural de madeira, MDF, Acrílico


Soquete: E27 2x (25W max. cada) Fluorescente ou LED lâmpadas não inclusa
 Temperatura de Cor: De acordo com a lâmpada
 CRI: De acordo com a lâmpada
 Fluxo Luminoso: De acordo com a lâmpada
 Lumens Entregue: De acordo com a lâmpada
 Potência Total: De acordo com a lâmpada

Tensão de Entrada: 110V - 220V
 Frequência de Entrada: 60 Hz
 Isolamento: Classe II
 Proibido o uso de lâmpadas incandescente



30cm

Opções de acabamentos



01
 Madeira Imbuia



02
 Madeira Freijo




03
 Madeira Nogueira



04
 Madeira Teca



05
 Madeira Pinus



06
 Madeira Ébano



07
 Madeira Ébano Macassar




08
 Madeira Platino



09
 Madeira Rovere



10
 Madeira Nogueira Linheira



11
 Madeira Cinamomo



12
 Madeira Pau Ferro