




Referência: P10-C
 Linha: Cilíndrico
 Categoria: Plafon
 Descrição: Plafon Cilíndrico REF P10-C
 Dimensões:
 • Altura: 15cm
 • Diâmetro: 50cm













Peso: 2.500g
 Material: Lâmina natural de madeira, MDF, Acrílico

Soquete: E27 4x (25W max. cada) Fluorescente ou LED lâmpadas não inclusa
 Temperatura de Cor: De acordo com a lâmpada
 CRI: De acordo com a lâmpada
 Fluxo Luminoso: De acordo com a lâmpada
 Lumens Entregue: De acordo com a lâmpada
 Potência Total: De acordo com a lâmpada

Tensão de Entrada: 110V - 220V
 Frequência de Entrada: 60 Hz
 Isolamento: Classe II
 Proibido o uso de lâmpadas incandescente



Opções de acabamentos

- | | | | |
|---|------------------------------|---|---------------------------------|
|  | 01
Madeira Imbuia |  | 02
Madeira Freijo |
|  | 03
Madeira Nogueira |  | 04
Madeira Teca |
|  | 05
Madeira Pinus |  | 06
Madeira Ébano |
|  | 07
Madeira Ébano Macassar |  | 08
Madeira Platinum |
|  | 09
Madeira Rovere |  | 10
Madeira Nogueira Linheira |
|  | 11
Madeira Cinamomo |  | 12
Madeira Pau Ferro |